



Medienmitteilung



Sperrfrist: 14.06.2010, 9:15

14 Gesundheit

Nr. 0350-1005-70

Statistik des Schwangerschaftsabbruchs 2009

Leichter Rückgang der Schwangerschaftsabbrüche

Neuchâtel, 14.06.2010 (BFS) – **Im Jahr 2009 wurden in der Schweiz 10'629 Schwangerschaftsabbrüche gemeldet. 5 Prozent davon betreffen im Ausland wohnhafte Frauen. Werden nur die Frauen mit Wohnsitz in der Schweiz (95%) berücksichtigt, ergibt sich eine Rate von 6,4 Abbrüchen pro 1000 Frauen im Alter zwischen 15 und 44 Jahren oder 129 Abbrüchen pro 1000 Geburten. Seit 2004 zeigt sich bei den Schwangerschaftsabbrüchen ein leichter Abwärtstrend. Diese Ergebnisse stammen aus der Statistik des Schwangerschaftsabbruchs, die jährlich vom Bundesamt für Statistik (BFS) veröffentlicht wird.**

Leichte Abnahme der Schwangerschaftsabbrüche

Im Jahr 2004 wurden 10'959 Schwangerschaftsabbrüche registriert. Seither ist die Zahl schwankend und weist dabei einen leichten Abwärtstrend auf. Werden lediglich die Eingriffe bei Frauen mit Wohnsitz in der Schweiz berücksichtigt, ist der Rückgang deutlicher: Die Rate der Schwangerschaftsabbrüche auf 1000 Frauen im Alter zwischen 15 und 44 Jahren ging zwischen 2007 (erstes Jahr mit Wohnsitzangabe) und 2009 von 6,7 auf 6,4 zurück. Bei den 15- bis 19-jährigen Frauen sank die Rate von 5,3 auf 5,0. Wie in den vorangehenden Jahren betreffen rund 1 Prozent der im Jahr 2009 vorgenommenen Schwangerschaftsabbrüche Frauen unter 16 Jahren.

Medikamentöse Methode nimmt zu

Die medikamentöse Methode wird immer häufiger angewendet. 2009 erfolgten 60 Prozent der Schwangerschaftsabbrüche auf diese Weise, gegenüber 49 Prozent im Jahr 2004. Welche Methode gewählt wird, ist stark vom Zeitpunkt des Eingriffs abhängig: 60 Prozent der Eingriffe finden während der ersten sieben Schwangerschaftswochen statt; in dieser Zeitspanne wird in über 90 Prozent der Fälle die medikamentöse Methode gewählt. 35 Prozent der Eingriffe erfolgen zwischen der 8. und der 12. Schwangerschaftswoche; mehr als 90 Prozent davon sind chirurgische Eingriffe. Die restlichen 5 Prozent der Abbrüche werden nach der 12. Schwangerschaftswoche vorgenommen: Zwei Drittel

davon wurden chirurgisch durchgeführt, die übrigen mittels medikamentöser Methode oder der Kombination beider Methoden.

Übervertretung der ausländischen Frauen

2009 wurden 50 Prozent der Schwangerschaftsabbrüche von Frauen mit Wohnsitz in der Schweiz und mit bekannter Nationalität von ausländischen Frauen vorgenommen. Zum Vergleich: In den Kantonen, die über die Angabe der Nationalität verfügen, liegt der Anteil Ausländerinnen unter den 15- bis 44-jährigen Frauen bei rund 29 Prozent. Dies bedeutet, dass die ausländischen Frauen unter den Frauen, die einen Schwangerschaftsabbruch vornehmen, übervertreten sind. Die Nationalität der betroffenen Frauen wird nicht in allen Kantonen erhoben; sie ist bei rund 40 Prozent der Eingriffe bekannt.

Wenig «Schwangerschaftsabbruch-Tourismus»

Weniger als 5 Prozent der Frauen, die 2009 in der Schweiz einen Schwangerschaftsabbruch vorgenommen haben, wohnen im Ausland. Bei den in der Schweiz wohnhaften Frauen erfolgt der Eingriff in über 90 Prozent der Fälle im Wohnkanton und in 9 Prozent der Fälle in einem anderen Kanton. Diese Anteile variieren je nach Kanton, sind jedoch seit 2007 insgesamt stabil.

Anmerkungen zur Methode: Revision der Vorjahreszahlen

Die Vorjahreszahlen können nach der Publikation der definitiven Daten der Statistik des jährlichen Bevölkerungsstandes (ESPOP) noch Änderungen erfahren. Sie werden zudem nachträglich revidiert, wenn in der Datenbank der Schwangerschaftsabbrüche Korrekturen vorgenommen wurden oder wenn nach der Publikation der Zahlen des entsprechenden Jahres noch Eingriffsmeldungen eingegangen sind. So wurden dem BFS insgesamt 76 im Jahr 2008 vorgenommene Schwangerschaftsabbrüche erst nach der Veröffentlichung der Zahlen 2008 gemeldet.

Weiterführende Informationen

Die vollständigen Daten sind auf der Internetseite des BFS verfügbar unter:
<http://www.interruptio.bfs.admin.ch>

BUNDESAMT FÜR STATISTIK
Pressestelle

Auskunft:

Sylvie Berrut, BFS, Sektion Gesundheit der Bevölkerung, Tel.: +41 32 71 36557

Pressestelle BFS, Tel.: +41 32 71 36013; Fax: +41 32 71 36346, E-Mail: info@bfs.admin.ch

Publikationsbestellungen, Tel.: +41 32 71 36060, Fax: +41 32 71 36061
E-Mail: order@bfs.admin.ch

Weiterführende Informationen und Publikationen in elektronischer Form finden Sie auf der Homepage des BFS <http://www.statistik.admin.ch> > 14 - Gesundheit

Die Medienmitteilungen des BFS können in elektronischer Form (Format pdf) abonniert werden.
Anmeldung unter <http://www.news-stat.admin.ch>

Diese Medienmitteilung wurde auf der Basis des Verhaltenskodex der europäischen Statistiken geprüft. Er stellt Unabhängigkeit, Integrität und Rechenschaftspflicht der nationalen und gemeinschaftlichen statistischen Stellen sicher. Die privilegierten Zugänge werden kontrolliert und sind unter Embargo.

Keiner Stelle wurde ein privilegierter Zugriff auf diese Medienmitteilung gewährt.

T1 Anzahl und Rate der Schwangerschaftsabbrüche nach Wohnsitz und Ort des Eingriffs (2007-2009)

| Kantone und Grossregionen | Wohnsitz | | | | | | Ort des Eingriffs | | | | | |
|-------------------------------------|---------------|---------------|---------------|------------|------------|------------|-------------------|---------------|---------------|------------|------------|------------|
| | Anzahl | | | Rate | | | Anzahl | | | Rate | | |
| | 2007r | 2008r | 2009 | 2007r | 2008r | 2009 3) | 2007 | 2008r | 2009 | 2007 | 2008r | 2009 3) |
| Total | 10 645 | 10 924 | 10 629 | * | * | * | * | * | * | * | * | * |
| Schweiz | 10 035 | 10 310 | 10 137 | 6,7 | 6,6 | 6,4 | 10 645 | 10 924 | 10 629 | 6,9 | 7,0 | 6,8 |
| Genferseeregion | 2 894 | 2 824 | 3 039 | 9,8 | 9,4 | 10,0 | 3 056 | 3 086 | 3 199 | 10,4 | 10,3 | 10,5 |
| Waadt | 1 321 | 1 313 | 1 378 | 9,5 | 9,2 | 9,5 | 1 447 | 1 440 | 1 549 | 10,4 | 10,1 | 10,7 |
| Wallis | 241 | 273 | 314 | 4,0 | 4,4 | 5,1 | 191 | 227 | 241 | 3,1 | 3,7 | 3,9 |
| Genf | 1 332 | 1 238 | 1 347 | 14,2 | 12,9 | 14,0 | 1 418 | 1 419 | 1 409 | 15,1 | 14,8 | 14,6 |
| Espace Mittelland | 1 904 | 2 010 | 1 861 | 5,6 | 5,9 | 5,4 | 1 922 | 1 999 | 1 842 | 5,6 | 5,8 | 5,4 |
| Bern 1) | 1 069 | 1 049 | 1 052 | 5,7 | 5,5 | 5,6 | 1 100 | 1 085 | 1 090 | 5,8 | 5,7 | 5,8 |
| Freiburg | 255 | 267 | 296 | 4,6 | 4,7 | 5,1 | 237 | 233 | 245 | 4,2 | 4,1 | 4,3 |
| Solothurn | 232 | 272 | 204 | 4,7 | 5,5 | 4,1 | 213 | 254 | 192 | 4,3 | 5,1 | 3,9 |
| Neuenburg | 272 | 325 | 199 | 8,0 | 9,5 | 5,9 | 288 | 330 | 198 | 8,5 | 9,7 | 5,8 |
| Jura | 76 | 97 | 110 | 5,7 | 7,3 | 8,3 | 84 | 97 | 117 | 6,3 | 7,3 | 8,8 |
| Nordwestschweiz | 1 028 | 1 107 | 1 095 | 4,9 | 5,3 | 5,2 | 1 043 | 1 114 | 1 079 | 5,0 | 5,3 | 5,1 |
| Basel-Stadt | 299 | 352 | 355 | 7,9 | 9,2 | 9,2 | 327 | 369 | 362 | 8,6 | 9,6 | 9,4 |
| Basel-Landschaft | 287 | 333 | 295 | 5,5 | 6,4 | 5,7 | 306 | 366 | 340 | 5,9 | 7,0 | 6,5 |
| Aargau | 442 | 422 | 445 | 3,7 | 3,5 | 3,7 | 410 | 379 | 377 | 3,5 | 3,2 | 3,1 |
| Zürich | 2 090 | 2 110 | 1 964 | 7,7 | 7,6 | 7,0 | 2 391 | 2 419 | 2 254 | 8,9 | 8,7 | 8,1 |
| Ostschweiz 2) | 841 | 1 046 | 1 005 | 4,7 | 4,8 | 4,6 | 1 033 | 1 038 | 999 | 4,8 | 4,8 | 4,6 |
| Glarus | 32 | 22 | 35 | 4,3 | 2,9 | 4,7 | 26 | 20 | 35 | 3,5 | 2,7 | 4,7 |
| Schaffhausen | 61 | 82 | 89 | 4,3 | 5,7 | 6,2 | 64 | 84 | 88 | 4,5 | 5,8 | 6,1 |
| Appenzell A. Rh. | 44 | 42 | 36 | 4,5 | 4,3 | 3,7 | 31 | 50 | 47 | 3,1 | 5,1 | 4,8 |
| Appenzell I. Rh. | 6 | 5 | 5 | 2,0 | 1,6 | 1,6 | 2 | 3 | 2 | 0,7 | 1,0 | 0,7 |
| St. Gallen | 503 | 494 | 465 | 5,3 | 5,1 | 4,8 | 531 | 477 | 460 | 5,5 | 5,0 | 4,8 |
| Graubünden 2) | ... | 193 | 190 | ... | 5,0 | 5,0 | 203 | 207 | 211 | 5,3 | 5,4 | 5,5 |
| Thurgau | 195 | 208 | 185 | 4,0 | 4,3 | 3,8 | 176 | 197 | 156 | 3,6 | 4,0 | 3,2 |
| Zentralschweiz | 643 | 643 | 663 | 4,3 | 4,3 | 4,4 | 587 | 586 | 630 | 3,9 | 3,9 | 4,1 |
| Luzern | 380 | 388 | 378 | 5,0 | 5,0 | 4,9 | 365 | 371 | 356 | 4,8 | 4,8 | 4,6 |
| Uri | 11 | 17 | 14 | 1,6 | 2,5 | 2,1 | 11 | 14 | 15 | 1,6 | 2,1 | 2,2 |
| Schwyz | 108 | 127 | 87 | 3,8 | 4,4 | 3,0 | 64 | 84 | 82 | 2,2 | 2,9 | 2,8 |
| Obwalden | 19 | 18 | 27 | 2,7 | 2,6 | 3,8 | 18 | 19 | 22 | 2,6 | 2,7 | 3,1 |
| Nidwalden | 14 | 24 | 26 | 1,7 | 3,0 | 3,2 | 16 | 24 | 29 | 2,0 | 3,0 | 3,6 |
| Zug | 111 | 69 | 131 | 4,9 | 3,0 | 5,7 | 113 | 74 | 126 | 4,9 | 3,2 | 5,5 |
| Tessin | 452 | 454 | 406 | 7,0 | 7,0 | 6,2 | 613 | 682 | 626 | 9,5 | 10,5 | 9,6 |
| Schweiz- Wohnkanton unbekannt 2) | 183 | 116 | 104 | * | * | * | * | * | * | * | * | * |
| Ausland | 400 | 600 | 492 | * | * | * | * | * | * | * | * | * |
| Unbekannter Wohnsitz 2) | 210 | 14 | 0 | * | * | * | * | * | * | * | * | * |

Verwendete Zeichen: r = revidierte Zahl ... = unbekannt Zahl * = nicht relevante Zahl

Stand der Datenbank am 25.05.2010

1) Der Kanton Bern berücksichtigt, für ein gegebenes Jahr, die Anzahl bis zu einem bestimmten Datum mitgeteilter Fälle. Später eingegangene Abbruchmeldungen werden in der Statistik des folgenden Jahres erfasst. Da das BFS die Daten nach Ereignisjahr veröffentlicht, weichen die Zahlen von jenen des Kantons Bern ab.

2) Der Kanton Graubünden erfasste im Jahr 2007 keine Daten zum Wohnsitz. Die 203 im Kanton registrierten Fälle wurden demnach in der Kategorie „Wohnsitz unbekannt“ und die 27 in einem anderen Kanton registrierten Eingriffe in der Kategorie „Schweiz -Wohnkanton unbekannt“ eingetragen.

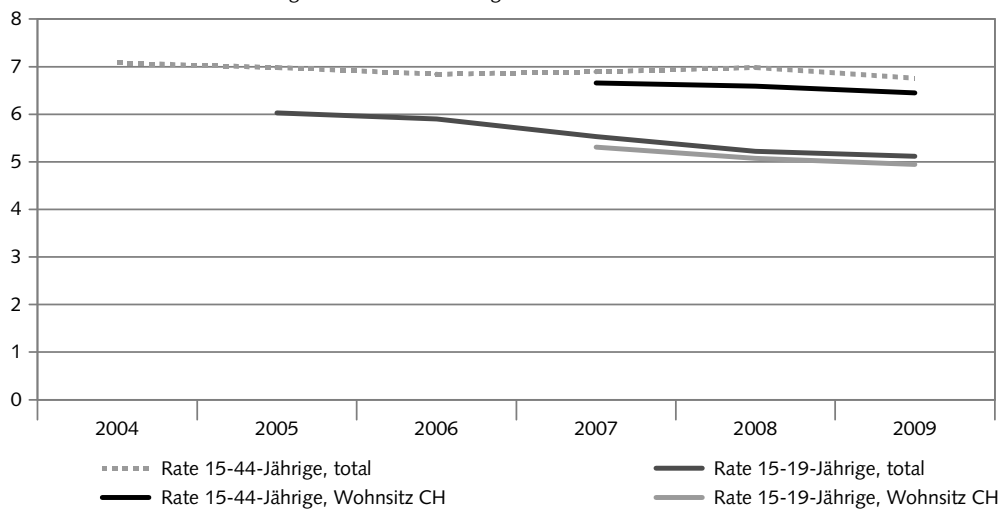
3) Provisorische Raten (auf der Basis der provisorischen Ergebnisse 2009 der Statistik des jährlichen Bevölkerungsstandes (ESPOP)).

Quellen: Kantone (Kantonsärztinnen und -ärzte) und Bundesamt für Statistik, StatIVG

Rate der Schwangerschaftsabbrüche, 2004-2009

G 1

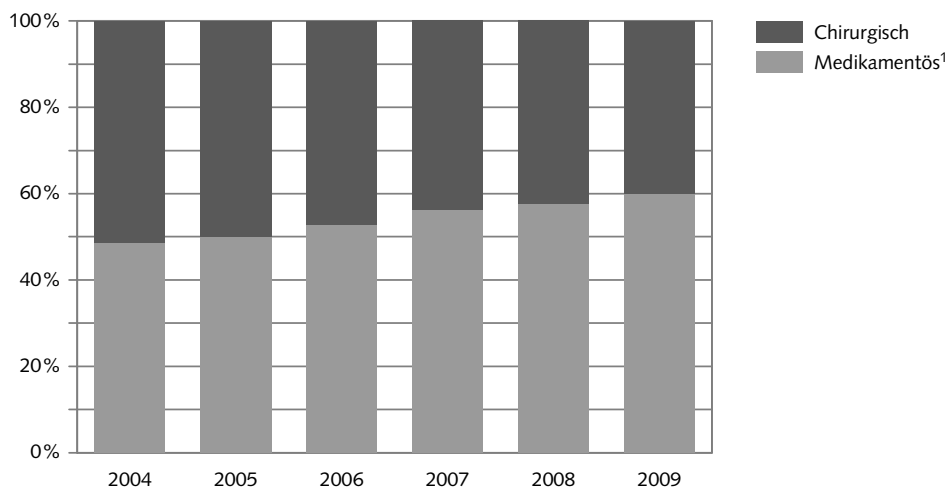
Pro 1000 Frauen 15- bis 44-Jährige oder 15- bis 19-Jährige



© BFS

Für Schwangerschaftsabbrüche verwendete Methode, 2004-2009

G 2

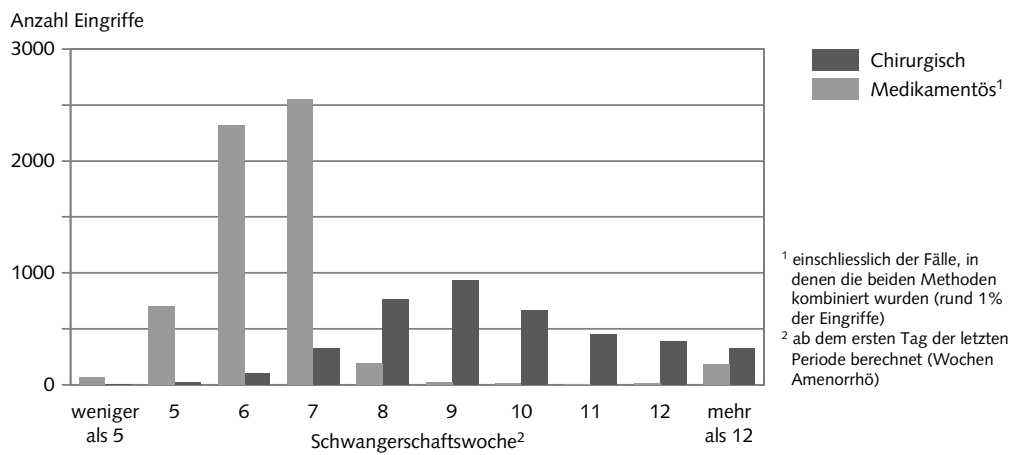


¹ einschliesslich der Fälle, in denen die beiden Methoden kombiniert wurden (rund 1% der Eingriffe)

© BFS

Verwendete Methode nach Dauer der Schwangerschaft, 2009

G 3



© BFS