



Communiqué de presse



Embargo: 14.06.2010, 9:15

14 Santé

N° 0351-1005-70

Statistique des interruptions de grossesse 2009

Interruptions de grossesse en léger recul

Neuchâtel, 14.06.2010 (OFS) – **En 2009, 10'629 interruptions de grossesse ont été annoncées en Suisse. 5% d'entre elles concernent des femmes résidant à l'étranger et 95% des femmes résidant dans notre pays. Pour les femmes domiciliées en Suisse, cela correspond à un taux de 6,4 interruptions pour 1000 femmes âgées entre 15 et 44 ans ou de 129 interruptions pour 1000 naissances. Depuis 2004, on constate une légère tendance à la baisse du taux d'interruptions de grossesse. Ces résultats proviennent de la statistique des interruptions de grossesse publiée annuellement par l'Office fédéral de la statistique (OFS).**

Légère diminution des interruptions de grossesse

En 2004, le nombre d'interruptions de grossesse se montait encore à 10'959. Depuis, ce nombre a fluctué, avec une légère tendance à la baisse. La diminution est plus claire lorsqu'on ne prend en compte que les interventions concernant des femmes résidant en Suisse : le taux d'interruptions de grossesse pour 1000 femmes recule entre 2007 (première année avec indication du domicile) et 2009 de 6,7 à 6,4 chez les femmes âgées de 15 à 44 ans et de 5,3 à 5,0 chez celles de 15 à 19 ans. Comme les années précédentes, environ 1% des interruptions de grossesse pratiquées en 2009 concernent des jeunes femmes de moins de 16 ans.

Méthode médicamenteuse en augmentation

La méthode médicamenteuse est de plus en plus utilisée. En 2009, 60% des interruptions de grossesse ont été effectuées de cette manière, contre 49% en 2004. La méthode retenue varie fortement selon le moment de l'intervention. 60% des interruptions ont lieu durant les 7 premières semaines de grossesse ; la méthode médicamenteuse est alors employée dans plus de 90% des cas. 35% des interventions ont lieu entre 8 et 12 semaines de grossesses et plus de 90% d'entre elles sont effectuées chirurgicalement. Enfin, 5% des interruptions de grossesse ont lieu après 12 semaines : deux tiers d'entre elles sont pratiquées de manière chirurgicale, les autres sont effectuées grâce à la méthode médicamenteuse ou à une combinaison des deux méthodes.

Surreprésentation des femmes de nationalité étrangère

En 2009, 50% des interruptions de grossesse effectuées par des femmes résidant en Suisse et dont la nationalité est connue ont été pratiquées par des femmes de nationalité étrangère. A titre de comparaison, la proportion d'étrangères parmi les femmes de 15 à 44 ans résidant dans les cantons disposant de cette information est d'environ 29%, ce qui signifie que les femmes de nationalité étrangère sont surreprésentées parmi les femmes ayant eu recours à une interruption de grossesse. La nationalité des femmes concernées n'est pas relevée dans tous les cantons : elle est connue pour environ 40% des interventions.

Peu de « tourisme » de l'interruption de grossesse

Moins de 5% des femmes ayant eu recours à une interruption de grossesse en Suisse en 2009 habitent à l'étranger. Pour les femmes résidant en Suisse, l'intervention se déroule plus de 9 fois sur 10 dans le canton de domicile de la femme concernée et dans 9% des cas dans un autre canton. Ces proportions varient d'un canton à l'autre, mais restent globalement stables depuis 2007.

Remarque méthodologique : révision des chiffres des années précédentes

Des révisions des chiffres concernant les années précédentes peuvent intervenir suite à la publication des données définitives de la statistique de l'état annuel de la population (ESPOP), à des corrections dans la base de données des interruptions de grossesse ou à des annonces d'interventions transmises après la publication des chiffres de l'année concernée. Ainsi, 76 interruptions de grossesse pratiquées en 2008 ont été annoncées à l'OFS après la publication des chiffres 2008.

Informations complémentaires

Les données complètes sont disponibles sur le site internet de l'OFS à l'adresse suivante :
<http://www.interruptio.bfs.admin.ch>

OFFICE FÉDÉRAL DE LA STATISTIQUE
Service de presse

Renseignements:

Sylvie Berrut, OFS, Section Santé de la population, tél.: +41 32 71 36557

Service de presse OFS, tél. : +41 32 71 36013; fax : +41 32 71 36346, e-mail: info@bfs.admin.ch

Commandes de publications : tél. : +41 32 71 36060, fax : +41 32 71 36061
e-mail : order@bfs.admin.ch

Vous trouverez d'autres informations et publications sous forme électronique sur le site Internet de l'OFS à l'adresse <http://www.statistique.admin.ch> > [Thèmes](#) > [14 - Santé](#)

Abonnement aux communiqués de presse sous format électronique (pdf) à l'adresse :
<http://www.news-stat.admin.ch>

Ce communiqué est conforme aux principes du Code de bonnes pratiques de la statistique européenne. Ce dernier définit les bases qui assurent l'indépendance, l'intégrité et la responsabilité des services statistiques nationaux et communautaires. Les accès privilégiés sont contrôlés et placés sous embargo.

Aucun accès privilégié n'a été accordé pour ce communiqué.

T1 Nombre et taux d'interruptions de grossesse selon le lieu de domicile ou d'intervention (2007-2009)

| Cantons et grandes régions | Lieu de domicile | | | | | | Lieu d'intervention | | | | | |
|----------------------------------|------------------|---------------|---------------|------------|------------|------------|---------------------|---------------|---------------|------------|------------|------------|
| | Nombre | | | Taux | | | Nombre | | | Taux | | |
| | 2007r | 2008r | 2009 | 2007r | 2008r | 2009 3) | 2007 | 2008r | 2009 | 2007 | 2008r | 2009 3) |
| Total | 10 645 | 10 924 | 10 629 | * | * | * | * | * | * | * | * | * |
| Suisse | 10 035 | 10 310 | 10 137 | 6,7 | 6,6 | 6,4 | 10 645 | 10 924 | 10 629 | 6,9 | 7,0 | 6,8 |
| Région lémanique | 2 894 | 2 824 | 3 039 | 9,8 | 9,4 | 10,0 | 3 056 | 3 086 | 3 199 | 10,4 | 10,3 | 10,5 |
| Vaud | 1 321 | 1 313 | 1 378 | 9,5 | 9,2 | 9,5 | 1 447 | 1 440 | 1 549 | 10,4 | 10,1 | 10,7 |
| Valais | 241 | 273 | 314 | 4,0 | 4,4 | 5,1 | 191 | 227 | 241 | 3,1 | 3,7 | 3,9 |
| Genève | 1 332 | 1 238 | 1 347 | 14,2 | 12,9 | 14,0 | 1 418 | 1 419 | 1 409 | 15,1 | 14,8 | 14,6 |
| Espace Mittelland | 1 904 | 2 010 | 1 861 | 5,6 | 5,9 | 5,4 | 1 922 | 1 999 | 1 842 | 5,6 | 5,8 | 5,4 |
| Berne 1) | 1 069 | 1 049 | 1 052 | 5,7 | 5,5 | 5,6 | 1 100 | 1 085 | 1 090 | 5,8 | 5,7 | 5,8 |
| Fribourg | 255 | 267 | 296 | 4,6 | 4,7 | 5,1 | 237 | 233 | 245 | 4,2 | 4,1 | 4,3 |
| Soleure | 232 | 272 | 204 | 4,7 | 5,5 | 4,1 | 213 | 254 | 192 | 4,3 | 5,1 | 3,9 |
| Neuchâtel | 272 | 325 | 199 | 8,0 | 9,5 | 5,9 | 288 | 330 | 198 | 8,5 | 9,7 | 5,8 |
| Jura | 76 | 97 | 110 | 5,7 | 7,3 | 8,3 | 84 | 97 | 117 | 6,3 | 7,3 | 8,8 |
| Suisse du Nord-Ouest | 1 028 | 1 107 | 1 095 | 4,9 | 5,3 | 5,2 | 1 043 | 1 114 | 1 079 | 5,0 | 5,3 | 5,1 |
| Bâle-Ville | 299 | 352 | 355 | 7,9 | 9,2 | 9,2 | 327 | 369 | 362 | 8,6 | 9,6 | 9,4 |
| Bâle-Campagne | 287 | 333 | 295 | 5,5 | 6,4 | 5,7 | 306 | 366 | 340 | 5,9 | 7,0 | 6,5 |
| Argovie | 442 | 422 | 445 | 3,7 | 3,5 | 3,7 | 410 | 379 | 377 | 3,5 | 3,2 | 3,1 |
| Zurich | 2 090 | 2 110 | 1 964 | 7,7 | 7,6 | 7,0 | 2 391 | 2 419 | 2 254 | 8,9 | 8,7 | 8,1 |
| Suisse orientale 2) | 841 | 1 046 | 1 005 | 4,7 | 4,8 | 4,6 | 1 033 | 1 038 | 999 | 4,8 | 4,8 | 4,6 |
| Glaris | 32 | 22 | 35 | 4,3 | 2,9 | 4,7 | 26 | 20 | 35 | 3,5 | 2,7 | 4,7 |
| Schaffhouse | 61 | 82 | 89 | 4,3 | 5,7 | 6,2 | 64 | 84 | 88 | 4,5 | 5,8 | 6,1 |
| Appenzell Rh.-Ext. | 44 | 42 | 36 | 4,5 | 4,3 | 3,7 | 31 | 50 | 47 | 3,1 | 5,1 | 4,8 |
| Appenzell Rh.-Int. | 6 | 5 | 5 | 2,0 | 1,6 | 1,6 | 2 | 3 | 2 | 0,7 | 1,0 | 0,7 |
| Saint-Gall | 503 | 494 | 465 | 5,3 | 5,1 | 4,8 | 531 | 477 | 460 | 5,5 | 5,0 | 4,8 |
| Grisons 2) | ... | 193 | 190 | ... | 5,0 | 5,0 | 203 | 207 | 211 | 5,3 | 5,4 | 5,5 |
| Thurgovie | 195 | 208 | 185 | 4,0 | 4,3 | 3,8 | 176 | 197 | 156 | 3,6 | 4,0 | 3,2 |
| Suisse centrale | 643 | 643 | 663 | 4,3 | 4,3 | 4,4 | 587 | 586 | 630 | 3,9 | 3,9 | 4,1 |
| Lucerne | 380 | 388 | 378 | 5,0 | 5,0 | 4,9 | 365 | 371 | 356 | 4,8 | 4,8 | 4,6 |
| Uri | 11 | 17 | 14 | 1,6 | 2,5 | 2,1 | 11 | 14 | 15 | 1,6 | 2,1 | 2,2 |
| Schwytz | 108 | 127 | 87 | 3,8 | 4,4 | 3,0 | 64 | 84 | 82 | 2,2 | 2,9 | 2,8 |
| Obwald | 19 | 18 | 27 | 2,7 | 2,6 | 3,8 | 18 | 19 | 22 | 2,6 | 2,7 | 3,1 |
| Nidwald | 14 | 24 | 26 | 1,7 | 3,0 | 3,2 | 16 | 24 | 29 | 2,0 | 3,0 | 3,6 |
| Zoug | 111 | 69 | 131 | 4,9 | 3,0 | 5,7 | 113 | 74 | 126 | 4,9 | 3,2 | 5,5 |
| Tessin | 452 | 454 | 406 | 7,0 | 7,0 | 6,2 | 613 | 682 | 626 | 9,5 | 10,5 | 9,6 |
| CH-Canton de domicile inconnu 2) | 183 | 116 | 104 | * | * | * | * | * | * | * | * | * |
| Etranger | 400 | 600 | 492 | * | * | * | * | * | * | * | * | * |
| Domicile inconnu 2) | 210 | 14 | 0 | * | * | * | * | * | * | * | * | * |

Signes utilisés: r = chiffres révisés ... = chiffre inconnu * = chiffre non pertinent

Etat de la base de données au 25.05.2010

1) Le canton de Berne comptabilise, pour une année donnée, le nombre de cas déclarés jusqu'à une certaine date. Les interruptions tardives sont comptabilisées dans les statistiques de l'année suivante. L'OFS publiant des données par cas intervenus dans l'année civile, les chiffres diffèrent donc de ceux publiés par le canton de Berne.

2) Le canton des Grisons n'a pas de données sur le lieu de domicile pour l'année 2007. Les 203 cas enregistrés dans ce canton ont donc été répertoriés dans la catégorie "Domicile inconnu" et les 27 interventions enregistrées dans un autre canton dans la catégorie "CH-Canton de domicile inconnu".

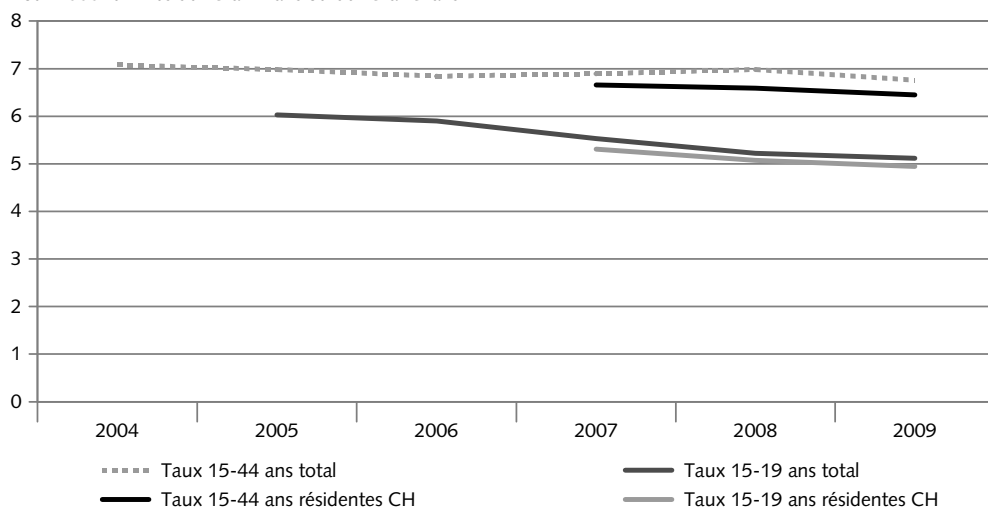
3) Taux provisoires (basés sur les résultats provisoires 2009 de la statistique de l'état annuel de la population (ESPOP))

Sources: Cantons (Médecins cantonaux) et Office fédéral de la statistique, StatIVG

Taux d'interruptions de grossesse, 2004-2009

G 1

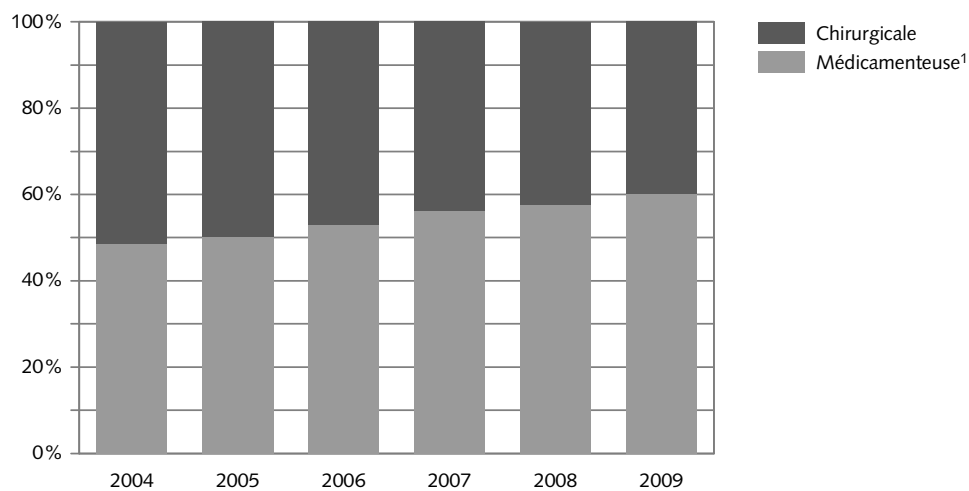
Pour 1000 femmes de 15 à 44 ans ou de 15 à 19 ans



© OFS

Méthode utilisée pour l'interruption de grossesse, 2004-2009

G 2



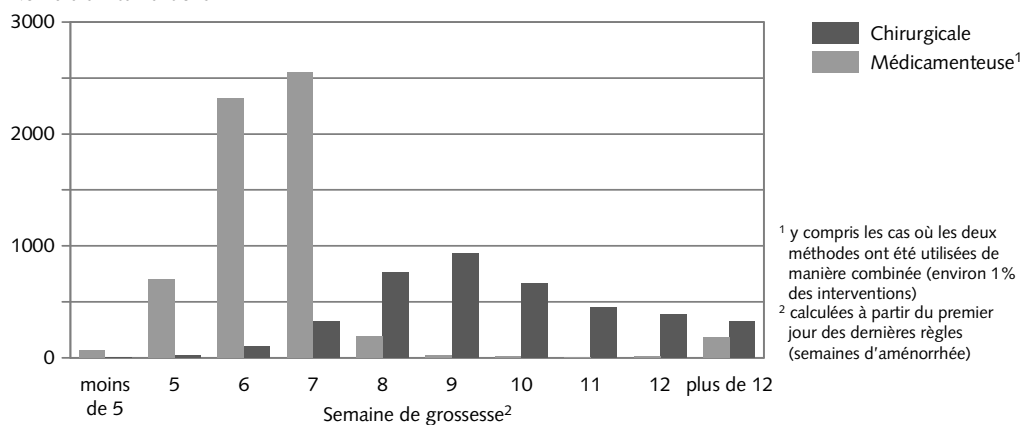
¹ y compris les cas où les deux méthodes ont été utilisées de manière combinée (environ 1% des interventions)

© OFS

Méthode employée selon l'avancée de la grossesse, 2009

G 3

Nombre d'interventions



© OFS